

1394 Karhuvuoren liikuntapuisto

DESIGN-MANUAALI

15.06.2023



Hanke: Karhuvuoren liikuntapuisto

Sijainti: Kangasniemi

Suunnittelualueen koko: n. 7 ha

Tilaaja: Kangasniemen kunta

Suunnittelija: VSU Maisema-arkkitehdit Oy

Pvm: 15.06.2023

SISÄLLYS

MATERIAALI- JA VÄRIKOOSTE	1
UUDET TOIMINNOT	2
OPASTEET JA PORTIT	3
ALUEEN IDENTITEETTI	4
OLESKELU JA LEVÄHDYSPAIKAT	5
LAAVU JA TAUKOPAIKAT	6
METSÄLEKKIPAikka	7
KOSTEIKKOREITTI JA OLESKELUTASANTEET	8


KASVILLISUUS



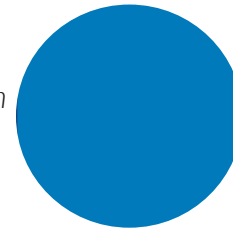
KALUSTEET JA VARUSTEET

Opasteet


käsittelemätön puu



Sininen




Ruskea

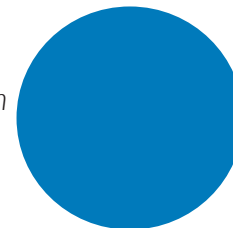


kalusteet


käsittelemätön puu




Sininen



Ruskea



Tummanharmaa






RAKENTEET

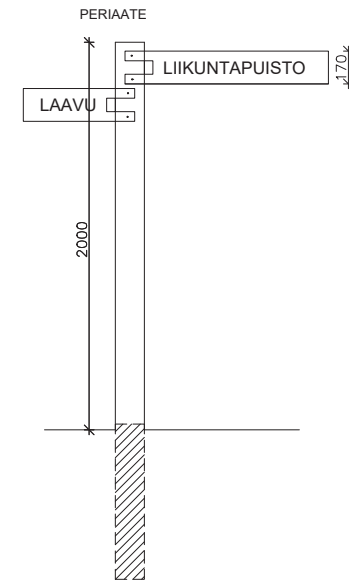
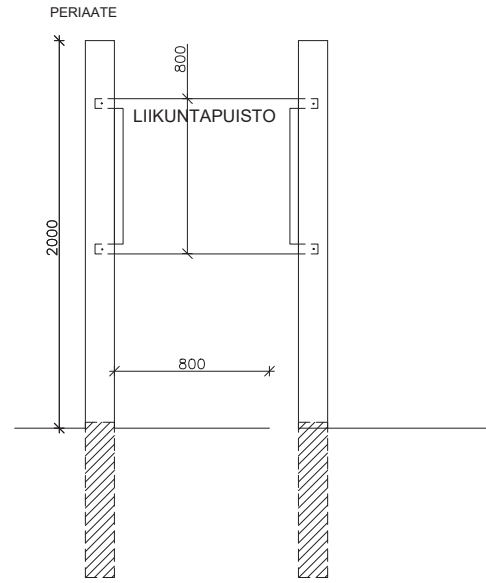
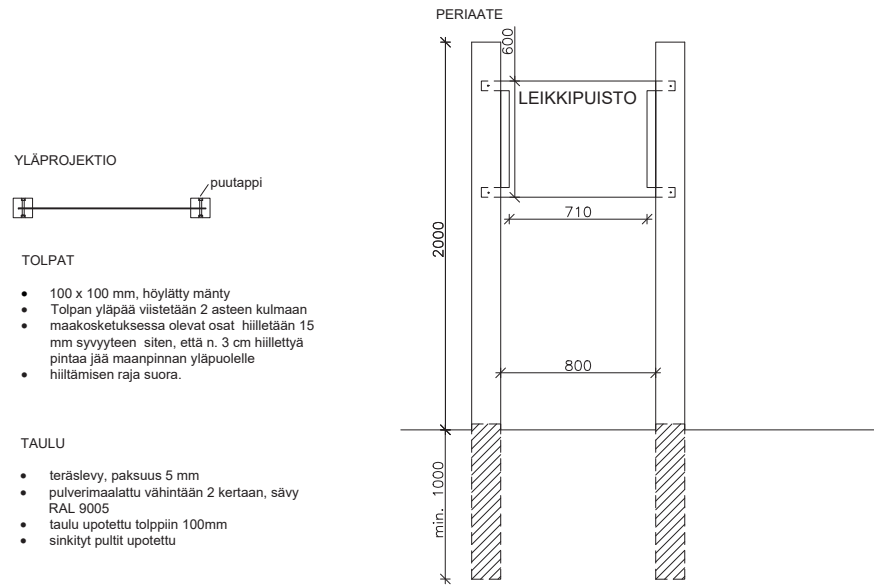
puuosat

käsittelemätön puu



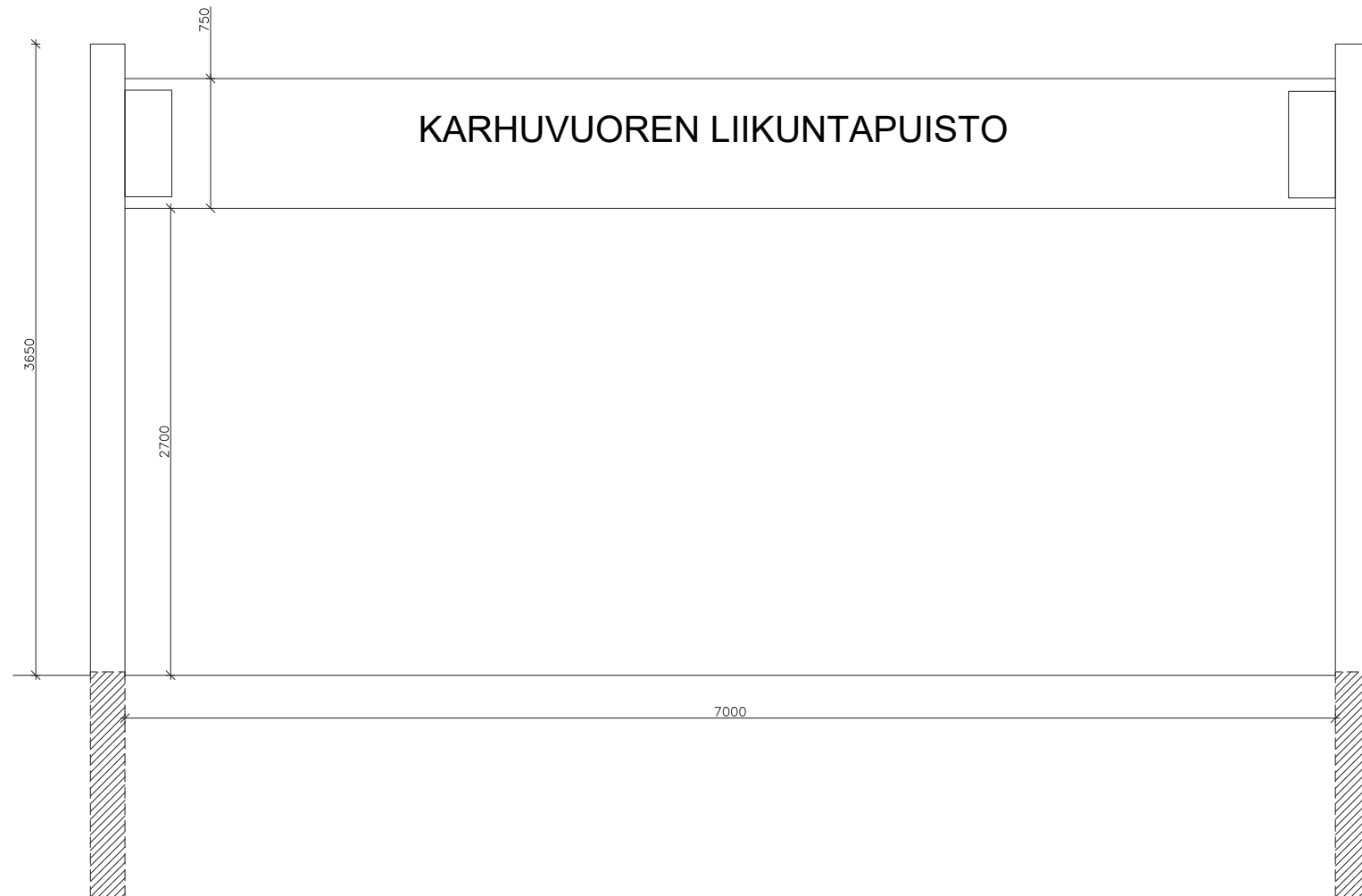


+ pysäköinti



Opasteiden värikoodaus, esimerkiksi ruskea ulkoilutoiminnoille (esim. reitti, laavu, taukopaikka tai metsäleikkipaikka) ja kirkkaan sininen urheilutoiminnoille.

Opasteiden tolpat tehdään käsittelemättömästä puusta, joka harmaantuu kauniisti.



Opasteiden lisäksi myös infokyltit tehdään samoista materiaaleista ja samoja värejä hyödyntäen.

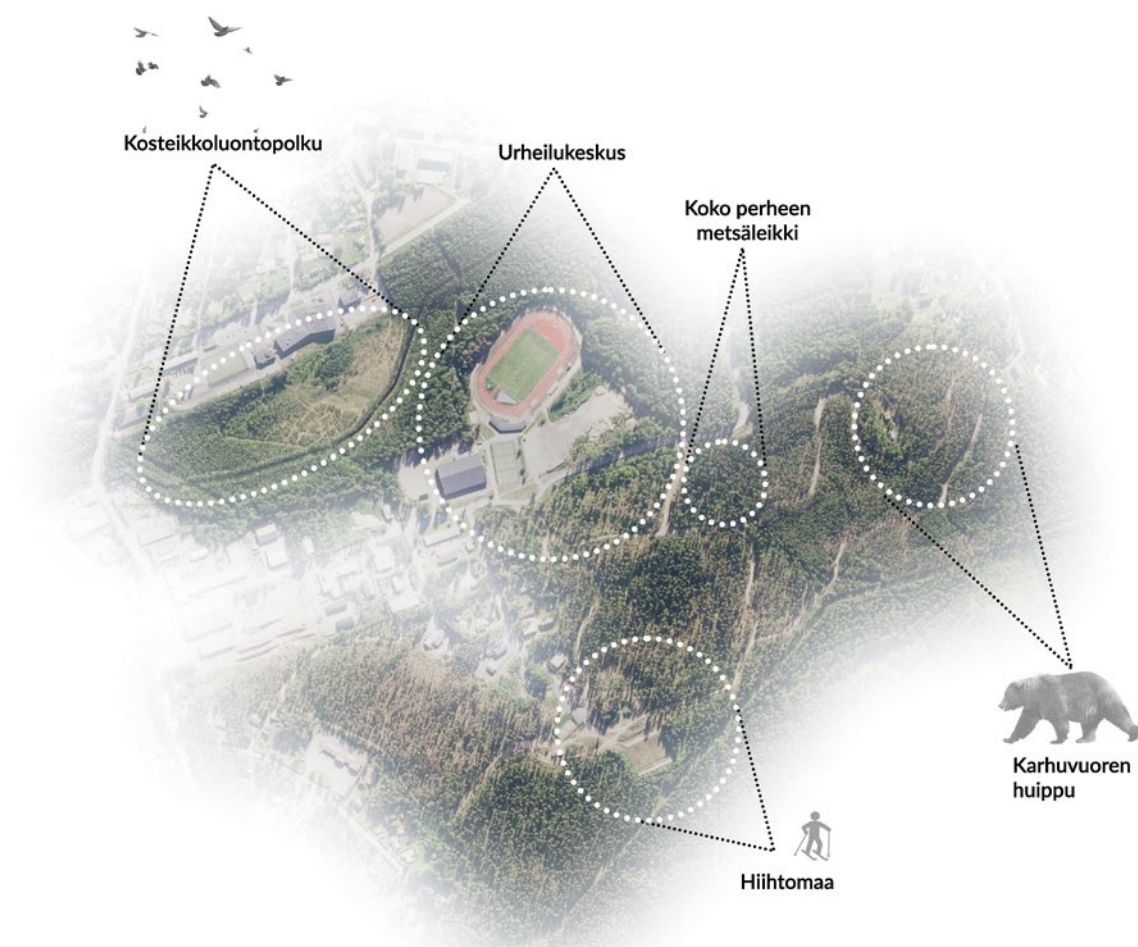


Alueelle tehdään yksinkertaiset portit Teollisuustien yli alueelle saavuttaessa. Materiaalit ja värimaailman on yhtenevä opasteiden kanssa.

PAALUPORTTI

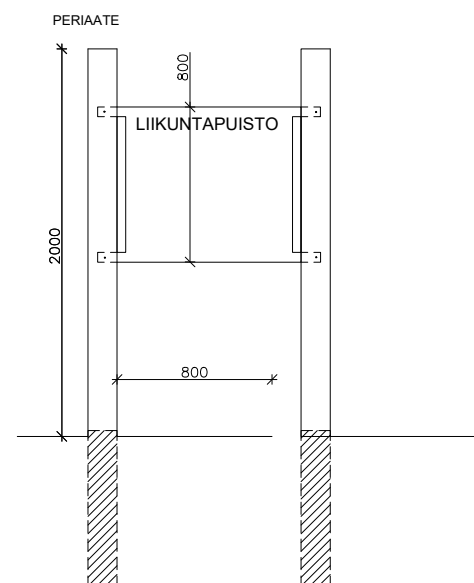
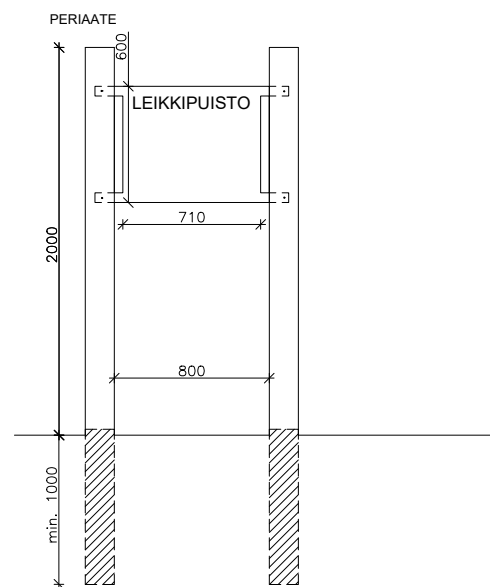
- Materiaali: 200 x 200 mm, käsittelemätön, kuusi
- Tolpan pää viistetään 2 asteen kulmaan
- Maakosketuksessa olevat osat hiillettään 15 mm syvyyteen ja tervataan

Alueelle luodaan oma identiteetti selkeillä toimintokeskittymillä sekä yhdenmukaisilla opasteilla ja saapumisporteilla. Lisäksi nimistön avulla alueelle voidaan luoda lisää houkuttelevuutta.



LUONTOPOLKU/INTERAKTIIVISET OPASTEET

Kosteikkoreitin ja Karhuvuoren ulkoilureitin varrelle sijoitetaan opasteita. Opasteissa voidaan esitellä alueen ympäristöä esimerkiksi lajiston tai historian kautta. Opasteisiin voidaan lisätä interaktiivisia tehtäviä tai pelillisyyttä esimerkiksi qr-koodien tai citynomadi sovelluksen avulla.




Kalustuksella pyritään neutraaleihin metsään sopivaan kalustukseen. Suositaan käsittelemättömiä puupintoja. Metalliosissa käytetään väreinä teeman mukaan ruskeaa ja sinistä (ruskea metsässä/ulkoilutoimintojen yhteydessä, sininen urheilukenttien läheisyydessä).

Kalustuksessa pääosin on tarve levähdyspenkeille reittien varsilla, sekä joillekin pöytäpenkkiryhmille taukopaikoilla. Myös oleskelupenkkejä voidaan sijoittaa taukopaikoille muuta kalustusta täydentämään.



Pöytäpenkkiryhmä April, Vestre²



Roska-astia Ruben, tummanharmaa, Lappset³



Penkki selkänojalla 200/200, Adi kaluste¹



Aurinkotuoli Kong, Vestre⁴



Penkki 200/200, Adi kaluste¹

1 Adi kaluste: <https://www.adi.fi/tuotteet/ulkokalusteet/200200-penkki>
 2 Vestre: <https://vestre.com/products/picnic-tables/april-picnic-table>
 3 Lappset: <https://www.lappset.com/fi-FI/tuote/ruben-roskako-ri-35l-kannellinen/RF2465M>
 4 Vestre: <https://vestre.com/products/multipurpose-furniture/kong-sun-bench>

Laavun, sekä mahdollisesti myös hiihtomajan tai pulkkamäen yhteyteen toteutetaan myös nuotiopaikka taukopaikalle. Hiihtomajan ja/pulkkamäen taukopaikat olisivat myös hyvin esteettömästi saavutettavissa.

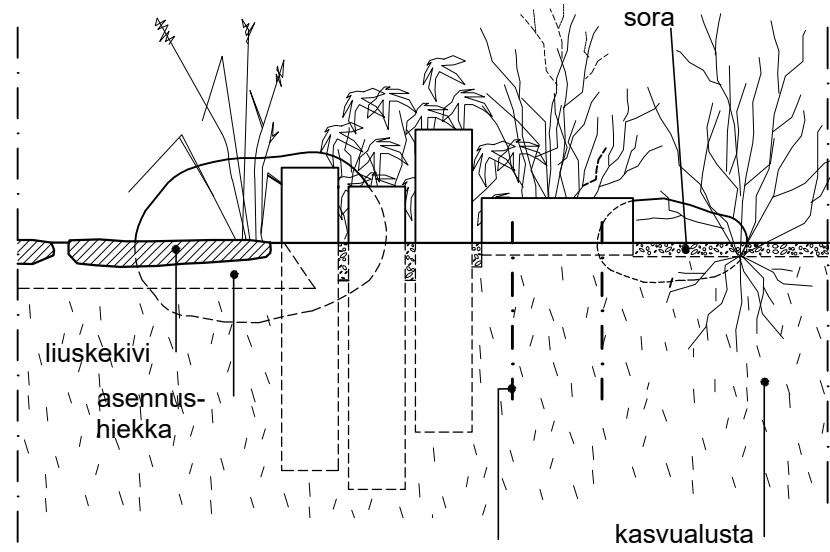


Taukopaikoille sijoitetaan muutama pöytäpenkki yhdistelmä.¹



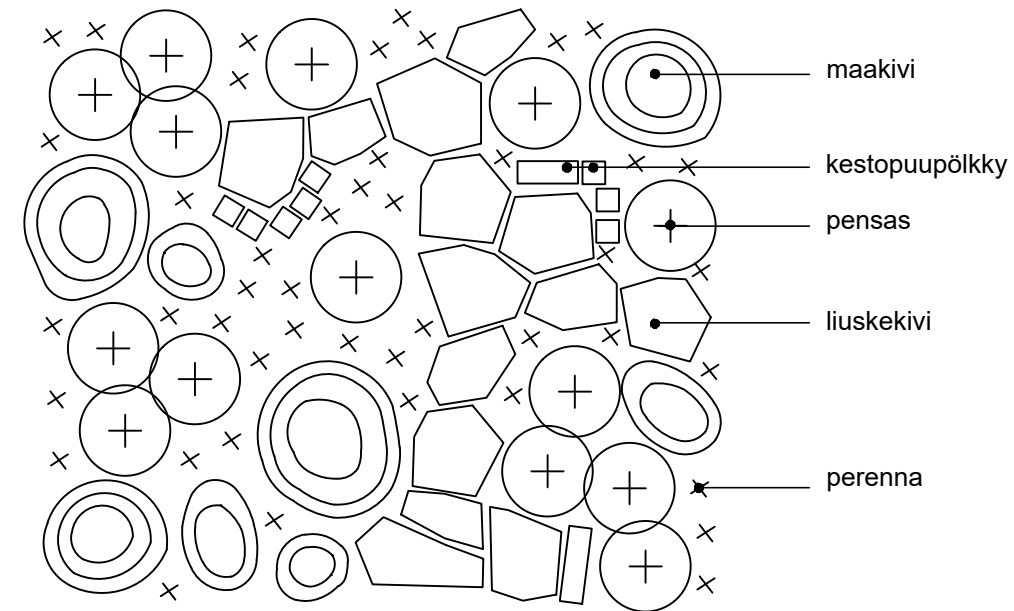
Oleskelupaikkojen yhteyteen voidaan toteuttaa lapsille puusta tai muusta materiaalista tehtyjä eläimiä (esimerkiksi alueen nimen mukaisesti karhuja).

¹ Vestre: <https://vestre.com/products/picnic-tables/april-picnic-table>



Peikkometsässä pyritään säilyttämään olevaa metsänpohjaa, kiviä ja mahdollisesti kantoja. Näitä täydennetään puupölkkeillä, liuskekivipoluilla ja yksittäisillä pensasistutuksilla.

"PEIKKOMETSÄN" PERIAATEKUVA 1:50



Pölkkyillä ja kivillä muodostetaan pieniä leikkipaikkoja.



1



2

Metsäleikkipaikkaa voidaan myös täydentää metsän tunnelmaan sopivilla (esim puurunkoisilla) leikkivälineillä.



Oleskelupaikkojen yhteyteen voidaan toteuttaa lapsille puisia eläimiä (esimerkiksi alueen nimen mukaisesti karhuja).



Metsäleikissä hyödynnetään alueen olevia kiviä, kantoja ja puunrunkoja.



Kosteikko tulvii keväisin, lankkureitillä mahdollistetaan kosteikossa kulkeminen ja sen hyödyntäminen.



Kosteikolle tehdään reittejä pitkospuina tai lankkupolkuina. Kosteikkoreitiltä tehdään liityntäreiti useaan suuntaan, tärkeimpinä koulu sekä urheilukenttä/jäähalli.



Reitin varrelle tehdään reilun kokoisia tasanteita. Niitä voidaan käyttää esimerkiksi, opetustilanteisiin, lintujen tarkkailuun, piknikpaikkana tai vaikka ulkojoogaan.



1

2

1 -2 Midjourney

V S U

MAISEMA-ARKKITEHDIT OY